Підсумки роботи університету у 2019

Загальна характеристика навчального закладу

- Кількість осіб, які навчаються, -8072; з них: іноземні громадяни -4190
- Кількість НДІ -3
- Кількість факультетів 8+ННІПО
- Кількість наукових і науково-педагогічних працівників-1114
- докторів наук -169 кандидатів наук -649
- Кількість ННПО -6
- Кількість кафедр -70
- Кількість університетських клінік та науково-практичних центрів -3
- Медичний коледж ХНМУ -1

РЕЗУЛЬТАТИ НАБОРУ НА НАВЧАННЯ ВІТЧИЗНЯНИХ СТУДЕНТІВ (з 2017 по 2019 р.р.)

Спеціальність	Кількість зарахованих студентів		
	2017 р.	2018 р.	2019 р
Медицина (Магістр)	444	378	414
Педіатрія (Магістр)	59	45	25
	119	79	87
Технології медичної діагностики та лікування (Бакалавр)	9	41	47
2(3) курс Технології медичної діагностики та лікування (Бакалавр)	6	7	7
Медсестринство (Бакалавр)	24	32	60
Соціальна робота (Бакалавр)	-----	3	2
Фізична терапія, ерготерапія (Бакалавр)	28	30	27
Технології медичної діагностики та лікування (Магістр)	10	13	8
Публічне управління та адміністрування (Магістр)	9	15	15
Освітні, педагогічні науки (Магістр)	30	30	30
Фізична терапія, ерготерапія (Магістр)	----	10	20
Громадське здоров'я (Магістр)	-----	-----	4
Медсестринство (Магістр)	2	7	15

Кількість іноземних громадян, прийнятих на навчання до ХНМУ

5 факультет з підготовки іноземних студентів		6 факультет з підготовки іноземних студентів		7 факультет з підготовки іноземних студентів
Медицина	Стомат.	Медицина	Стомат.	Медицина
52	58	180	169	357
110		**349**		**357**
Усього: 816				

Лікувальна робота

Підвищення кваліфікації співробітниками ХНМУ у 2017 – 2019 рр.

Показник	Роки		
	2017	2018	2019

Пріоритетні напрями роботи університету

Пріоритетні напрями роботи університету

01 Якісна підготовка фахівців на додипломному та післядипломному етапах навчання

02 Подальший розвиток системи управління якістю освітньої діяльності

03 Розв'язання актуальних завдань медичної науки та практики

04 Ефективна кадрова політика

05 Сприяння розвитку студентського самоврядування

06 Удосконалення інформаційного середовища університету

07 Поліпшення матеріально-технічного обладнання кафедр та університетських клінік

08 Запровадження сучасного підходу до економічних засад діяльності університету

09 Виховання у студентів патріотизму та національної свідомості, милосердя та духовності

Результати міжнародної діяльності ХНМУ у 2017 – 2019 рр.

Показник	Роки		
	2017	2018	2019
Кількість країн, з якими працює університет	**22**	**25**	**25**
Кількість закордонних закладів, з якими укладено договори та меморандуми про співпрацю (заклади)	**59**	**66**	**72**
Академічна мобільність			
викладачі, що стажувалися у закордонних ЗВО	**38**	**49**	**43**
викладачі, що брали учать у міжнародних форумах, конференціях тощо	**61**	**100**	**---**
викладачі закордонних ЗВО, які працювали в університеті	**---**	**1**	**---**
кількість студентів, які пройшли навчання у закордонних ЗВО (кількість студентів)	**56**	**52**	
кількість студентів, які пройшли навчання в університеті	**39**	**18**	**25**
Кількість прийнятих делегацій (кількість)	**22**	**20**	**25**
Кількість закордонних ЗВО, які відвідали делегації університету (кількість)	**5**	**8**	**---**

Наукова бібілотека

2017- 2019р.р. Результати роботи Наукової бібліотеки ХНМУ

Загальна кількість співробітників кафедр, які підвищили кваліфікацію	257	255	237
У тому числі :			
на передатестаційних циклах (ПАЦ)	121	145	114
спеціалізації	38	40	28
стажуванні	44	40	42
тематичному вдосконаленні (ТВ)	54	50	53

Склад співробітників клінічних кафедр ХНМУ, причетних до лікувальної справи, у динаміці з 2017 по 2019 роки

Показник	Роки		
	2017	2018	2019
Загальна кількість співробітників клінічних кафедр, причетних до лікувальної справи:			
професори	106	107	103
доценти	235	239	244
асистенти	263	254	249
клінічні ординатори	46	46	18
аспіранти	61	59	71

Атестація у Центральній атестаційній комісії МОЗ України співробітників ХНМУ у 2019 р

Показник	Роки		
	2017	2018	2019
Загальна кількість співробітників кафедр, які атестувалися в ЦАК МОЗ України	118	124	150
- отримали або підтвердили вищу кваліфікаційну категорію	76	67	87
- отримали або підтвердили першу кваліфікаційну категорію	21	31	41
отримали другу кваліфікаційну категорію	21	26	22

Кількість клінічних кафедр, баз, їхнє розташування, укладені договори про співпрацю з лікувальними закладами міста та області з 2017 по 2019 роки

НДР	Роки					
	2017		2018		2019	
	01.01	31.12	01.01	31.12	01.01	18.11
Клінічні кафедри	48	48	48	48	48	48
Лікувальні заклади	71	71	70	68	67	73
Клінічні бази	107	110	109	109	107	115
Укладенні договори	107	110	109	109	107	115

Консультативна та організаційно-методична робота на клінічних кафедрах ХНМУ з 2017 по 18.11.2019 роки

Перелік форм роботи	Роки		
	2017	2018	2019
Показові обходи	2311	2324	2039
Показові операції	898	966	1023
Чергування по стаціонару	4227	3904	3116
Чергування по санітарної авіації	874	944	1801
виклики	153	151	118
надана допомога	191	176	192
прооперовано	26	27	25
Участь у «днях спеціаліста»	532	689	550
Участь у роботі обласних асоціацій	494	577	480
Клінічні конференції	1242	997	988
Клініко-патологоанатомічні конференції	338	299	280
Реферативні конференції	583	591	640
Науково-практичні конференції	495	438	476
Лекції для лікарів	1003	813	1004

Зміни у контингенті іноземних студентів V факультету з підготовки іноземних студентів (російськомовні) та причини, з якими вони пов'язані у 2018/2019 н.р.

Причина відрахування	Кількість	Всього відраховано
За власним бажанням	95	168
Невиконання навчального плану	53	
Порушення умов контракту	20	

Зміни у контингенті іноземних студентів VI та VII факультетів з підготовки іноземних студентів (англомовні) та причини, з якими вони пов'язані у 2018/2019н.р.

Причина відрахування	Кількість	Всього відраховано
За власним бажанням	54	196
Невиконання навчального плану	121	
Порушення умов контракту	21	

Показник	Роки		
	2017	2018	2019
Фонд Наукової бібліотеки (примірники):	998213	984913	976 135
- наукової літератури	399673	401923	403 829
- навчальної літератури	573361	557652	546 830
Кошти на закупівлю літератури, грн. навчальної / наукової та інша	1406847,50 / 412435,03	1946388,00 / 153728,42	2344181,00 / 251615,00
Придбано літератури (назв) навчальної / наукової та інш	141 / 96	248 / 35	103 / 26
Придбано літератури (примірників) навчальної / наукової та інш	5397 / 161	4228 / 67	4908 / 563
Базові підручники та посібники, відповідно до вимог МОЗ України			
Кількість базових підручників і посібників (назв)	160	183	195
Кількість базових підручників і посібників (примірників)	14184	15972	17301
Сучасні підручники та посібники, видані за останні 5 років (назв/прим.):	708/ 22170	904/ 23342	961 / 27 630
Електронний каталог разом зі спеціалізованими та проблемно-орієнтованими базами даних	238785	249841	259 098
Репозитарій ХНМУ	16983	19876	23450



Видавнича діяльність

Показники видавничої діяльності ХНМУ у 2016-2018 рр.

Вид видання	Рік		
	2017	2018	2019
Підручники	12	6	6
Посібники	33	29	26
Монографії	14	16	7
Електроні підручники та посібники	3	3	

Навчально-методична робота

Напрями	Мед	Стом	Всього
Фахівці другого (магістерського) рівня та спеціалісти			
Гуманітарна-економічна підготовка	70	40	110
Природничо-наукова підготовка	151	100	251
Професійна підготовка	500	310	810
Разом	721	450	1171

Напрями	Усього
Бакалаври	
Медсестринство	75
Технології медичної діагностики та лікування	100
Фізична терапія та ерготерапія (Фізична реабілітація	70
Соціальна робота	55
Разом	300

Напрями	Всього
Магістри	
Медсестринство	52
Технології медичної діагностики та лікування	36
Фізична терапія та ерготерапія	19
Публічне управління та адміністрування	20
Освітні, педагогічні науки	19
Громадське здоров'я	15
Разом	161
Разом за всіма напрямами	1632

Результати складання іспиту з іноземної мови професійного спрямування (спеціальність «Медицина»)

Факультет	Складали	Тест	Не склали (кількість, %)
Вітчизняні студенти	486	65,9	13 2,67%
Іноземні російськомовні	52	62,4	1 1,92%
Іноземні англомовні	544	81,5	6 1,1%
У цілому по університету	1082	-----	20 1,85%

Упровадження результатів наукової діяльності у період 2015-2019 рр.

	2015	2016	2017	2018	2019
Подано заявок до Переліку наукової продукції	14	58	80	85	45
Розроблено: - методичних рекомендацій	2	3	8	1	----
- інформаційних листів	22	30	51	56	33
	2015	2016	2017	2018	2019 (станом на 25.11.2019)
Монографії	38	52	44	48	48
Статті у наукових виданнях, у тому числі у країнах дальнього зарубіжжя	2064 140	1952 216	1820 311	1205 177	1303 334
Тези доповідей	3254	3618	3512	2055	2399
Показник	2015	2016	2017	2018	2019
Кількість грантів*	30	78	174	139	176

Показники наукової діяльності ХНМУ в 2016-2019 рр.

№ з/п	Назва показника	2016	2017	2018	2019 (6 міс)
1	Кількість НДР, у тому числі	60	53	58	57
	фінансованих МОЗ України	13	9	14	12
	- за державними програмами	---	---	---	----
	- ініціативно-пошукових	47	44	44	45
2	Проведено на базі та за участю ХНМУ з'їздів, конференцій	64	58	52	25

Результати складання іспиту з іноземної мови професійного спрямування (спеціальність «Стоматологія»)

Стоматологічний факультет	Складали	Тест	Не склали (кількість / %)
Вітчизняні студенти	140	51,2	19/13,6%
Іноземні російськомовні	82	51,3	14/17,1%
Іноземні англомовні	113	50,1	12/10,6%
У цілому по університету	335	----	45/13,4%

Результати складання ліцензійного інтегрованого іспиту “Крок 1” іноземними студентами спеціальності «Медицина» в динаміці

Контингент студентів	Загальний показник, %	Субтести, %									Не склали (кількість студентів)
		Біологія	Анатомія	Гістологія	Фізіологія	Біохімія	Пат. фізіологія	Пат. анатомія	Мікробіологія	Фармакологія	
Студенти V медичного факультету (російськомовні іноземні студенти)	2016-2017 н.р.										
	55,2	51,2	49,6	43,9	57,1	56,8	54,5	50,3	59,2	62,4	49
	2017-2018 н.р.										
	54,4	46,9	44,9	39,2	58,5	61,4	53,1	53,8	51	63,1	50
	2018-2019 н.р.										
	61,7	62,2	48,8	50,3	64,0	65,2	56,2	61,4	67,7	71,8	19
Студенти VI та VII медичних факультетів (англомовні іноземні студенти)	2016-2017 н.р.										
	62,8	62,1	54	59,3	69,5	64,6	62,8	56,4	63,4	67,1	133
	2017-2018 н.р.										
	62,9	63,2	52,9	52,5	63	72,3	54,9	62,5	64,3	72,9	142
	2018-2019 н.р.										
	69,95	69,3	57,4	55,4	67,6	74,7	68,4	74,3	69,3	79,5	94

Загальні показники успішності студентів з підготовки іноземних студентів (Стоматологія)

За факультетами	Кількість студентів	Зобов’язані складати (кількість студентів)	Склали	Тільки на "5"	"4", "5"	"3", "4", "5"	Тільки "3"	(Fx), "2"	Середній бал	Якісна успішність	Абсолютна успішність
2016/2017 навчальний рік											
V факультет	369	369	117	—	1	39	77	—	3,13	0,51	32
			37,71	—	0,27	10,57	20,87	—			
VI факультет	290	290	55	0	3	35	17	235	3,21	1,03	18,97
			18,97	0,00	1,03	12,07	5,86	81,03			
2017/2018 навчальний рік											
V факультет	305	305	119	—	3	53	63	—	3,13	1,13	44,7
			39,02	—	0,99	17,38	20,66	—			
VI факультет	342	342	45	0	6	32	7	297	3,20	1,75	13,16
			13,16	0,00	1,75	9,36	2,05	86,84			
2018/2019 навчальний рік											
V факультет	214	214	89	—	—	40	49	—	3,13	0	41,6
			41,59	----	—	18,69	22,89	—			
VI факультет	412	412	40	0	0	28	12	372	3,23	0	9,71
			9,71	0,00	0,00	70,00	30,00	90,29			

Загальні показники успішності студентів з підготовки іноземних студентів (Медицина)

За факультетами	Кількість студентів	Зобов’язані складати (кількість студентів)	Склали	Тільки на "5"	"4", "5"	"3", "4", "5"	Тільки "3"	(Fx), "2"	Середній бал	Якісна успішність	Абсолютна успішність
2016/2017 навчальний рік											
V факультет	535	535	200	—	5	116	79	—	3,21	1,81	53,4
			37,38	—	2,5	58,0	39,5	—			
VI факультет	1919	1919	641	4	85	446	106	1278	3,47	4,64	33,40
			33,40	0,21	4,43	23,24	5,52	66,60			
2017/2018 навчальний рік											
V факультет	429+6 в акад. відп.	429	218	—	9	56	153	—	3,17	1,77	50,75
			50,81	—	2,1	13,05	35,66	—			
VI факультет	1057	1057	345	1	64	195	85	712	3,45	6,15	32,64
			32,64	0,09	6,05	18,45	8,04	67,3			
VII факультет	1147	1147	403	1	30	275	97	744	2,98	2,70	35,14
			35,14	0,09	2,62	23,97	8,46	64,86			
2018/2019 навчальний рік											
V факультет	357+2 в акад. відп.	357	225	—	2	133	90	—	3,15	1,45	63,03
			63,03	—	0,56	37,25	25,21	—			
VI факультет	1322	1322	499	14	79	350	56	823	3,51	6,93	37,75
			37,75	2,81	15,83	70,14	11,22	62,25			
VII факультет	1414	1414	440	1	50	270	119	974	2,81	3,61	31,12
			31,12	0,07	3,45	19,09	8,42	68,88			

Результати складання ліцензійного інтегрованого іспиту “Крок 1” вітчизняними студентами спеціальності «Медицина» в динаміці

Кількість інтернів, які не склали іспит «Крок 3. Загальна лікарська підготовка» в динаміці

Середнє по ЗВО, %	Субтести, %									Не склали (кількість студентів)
	Біологія	Анатомія	Гістологія	Фізіологія	Біохімія	Пат. фізіологія	Пат. анатомія	Мікробіологія	Фармакологія	
2016-2017 н.р.										
70,4	77,6	67,2	73,1	71,7	66,2	77,8	74,8	64,4	86,6	66
2017-2018 н.р.										
70,3	79,2	57,1	62	74,1	68,8	72,1	74,2	71,6	82,2	93
2018-2019 н.р.										
73,7	88,7	65,4	70,6	73,1	73,4	77	69,9	69,5	75,3	65

Рік	Не склали		Національний показник (%)
	Абсолютна кількість	Відсоток	
2017 рік	9	6,3	6,2
2018 рік	25	17,5	16,7
2019 рік	48	24	21,6

Результати складання «Крок 3. Загальна лікарська підготовка» в динаміці

Рік	Всього інтернів	Середній показник в ХНМУ (%)	Національний показник (%)
2017 рік	143	84,9	84,6
2018 рік	143	76,8	76,7
2019 рік	200	74,3	75,7

Результати складання «Крок 3. Стоматологія» протягом 2016-2018 р.р.

Рік	Усього інтернів	Середній показник в ХНМУ (%)	Національний показник (%)
2016 рік	111	81,3	78,0
2017 рік	90	77,9	75,4
2018 рік	103	76,3	75,8

Кількість інтернів, які не склали іспит «Крок 3. Стоматологія», у порівнянні з попередніми роками

Рік	Не склали		Національний показник (%)
	Абсолютна кількість	Відсоток	
2016 рік	9	8,1	18,4
2017 рік	9	10	20,1
2018 рік	21	20,4	20,6



Результати складання іспиту «Крок 2. ЗЛП» іноземними студентами (в динаміці за 3 роки)

Контингент студентів	Загальний показник, %	Субтести, %					
		Терапевтичний профіль	Хірургічний профіль	Педіатричний профіль	Акушерство та гінекологія	Гігієнічний профіль	Не склали (кількість)
Студенти V медичного ф-ту (російськомовні іноземні студенти)	2017						
	66,4	62,6	69,5	65,7	70,6	73,7	24
	2018						
	68,3	66,8	70	65,2	70,5	68,7	20
	2019						
	67,2	65,3	68,9	68,6	74,3	61,7	26
Студенти VI та VII медичних ф-тів (англомовні іноземні студенти)	2017						
	76,4	75,6	73,8	76,5	77,7	84,7	24
	2018						
	75	75,8	73,4	76	72,8	72,3	27
	2019						
	72,8	74,3	73,4	70,6	80,9	61,2	16

Результати складання ліцензійного інтегрованого іспиту «Крок 2. ЗЛП» вітчизняними студентами в динаміці

Середнє по ВНЗ, %	Субтести, %					Не склали (кількість студентів)
	Терапевтичний профіль	Хірургічний профіль	Педіатричний профіль	Акушерство та гінекологія	Гігієнічний профіль	
2016-2017 н.р.						
76,03	72,73	80,98	76,53	79,75	82,96	20
2017-2018 н.р.						
78,2	75,4	77,2	78,8	78,4	84,5	23
2018-2019 н.р.						
72,13	71,17	74,4	66,43	71,57	77,63	25

Порівняльний аналіз результатів складання "Крок 1. Стоматологія" вітчизняними студентами у 2018 та 2019 рр.

Результати		2017-2018 н.р.	2018- 2019 н.р.
Не склали іспит з першої спроби		56 (47,1%)	45 (32,1%)
Загальний тест, (%)		60,5	64,2
Субтести,(%)	Біологія	69,3	68,6
	Анатомія	61,0	60,7
	Гістологія	53,7	54,7
	Нормальна фізіологія	56,5	61,7
	Біохімія	46,5	65,6
	Патологічна фізіологія	67,4	65,4
	Патологічна анатомія	65,1	65,3
	Мікробіологія	60,0	67,2
	Фармакологія	65,8	70,3

Результати складання ліцензійного інтегрованого іспиту «Крок 2. ЗЛП» в цілому по університету в динаміці

Контингент студентів	Загальний показник, %	Субтести, %					
		Терапевтичний профіль	Хірургічний профіль	Педіатричний профіль	Акушерство та гінекологія	Гігієнічний профіль	Не склали (кількість)
У цілому по університету	2016 – 2017 н.р.						
	74,48	71,52	77,87	70,65	77,88	81,72	68
	2017 – 2018 н.р.						
	73,8	72,7	73,5	73,3	73,9	75,2	70
	2018 – 2019 н.р.						
	71,28	70,62	73,1	67,7	73,98	71,16	67

Порівняльний аналіз результатів складання "Крок 1. Стоматологія" вітчизняними студентами у 2018 та 2019 рр.

Результати		2017-2018 н.р	2018- 2019 н.р.
Не склали іспит з першої спроби		56 (47,1%)	45 (32,1%)
Загальний тест, (%)		60,5	64,2
Субтести,(%)	Біологія	69,3	68,6
	Анатомія	61,0	60,7
	Гістологія	53,7	54,7
	Нормальна фізіологія	56,5	61,7
	Біохімія	46,5	65,6
	Патологічна фізіологія	67,4	65,4
	Патологічна анатомія	65,1	65,3
	Мікробіологія	60,0	67,2
	Фармакологія	65,8	70,3

Кількість отриманих грантів

Показник	2013	2014	2015	2016	2017	2018	2019
Кількість грантів*	19	18	30	78	174	139	176

* - гранти на виконання наукових досліджень та на участь у зарубіжних наукових форумах



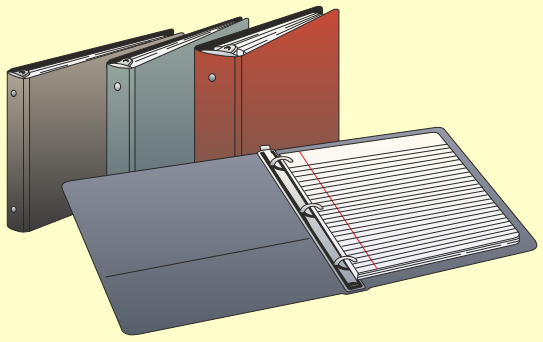

Результати складання тестового іспиту «Крок-2. Стоматологія» іноземними студентами V факультету з підготовки іноземних студентів (спеціальність «Стоматологія») в 2018-2019 навчальному році у порівнянні з 2017-2018 та 2016-2017 навчальними роками

Рік	Кількість студентів, які складали «Крок 2»	Кількість студентів, які не склали «Крок 2»	Підсумки складання ліцензійного інтегрованого іспиту «Крок 2»							
			Загальний тест (%)	Терапевтична стоматологія	Хірургічна стоматологія	Ортопедична стоматологія	Дитяча стоматологія	Дитяча терапевтична стоматологія	Дитяча хірургічна стоматологія	Ортодонтія
2017	53	12	67,4	69,2	64,9	65,8	70,4	72,2	67,9	69,1
2018	54	5	69,3	73,9	68,3	69,8	67,8	74,8	61,3	68,2
2019	50	8	67,0	70,4	66,7	63,2	66,0	72,8	61,4	54,4

Зміни у контингенті іноземних студентів V факультету з підготовки іноземних студентів (російськомовні) та причини, з якими вони пов'язані за 2018/2019 н.р.

Показники підсумкової успішності вітчизняних студентів та іноземних студентів 1–5-х курсів медичних та I–IV курсів стоматологічного факультетів.

Факультети	Складали			Склали			Не склали		
	2017	2018	2019	2017	2018	2019	2017	2018	2019
російськомовні	83	91	52	35 (42,17%)	41 (45,05%)	33 (63,46%)	48 (57,83%)	50 (54,95%)	19 (36,54%)
англомовні	331	409	544	198 (59,82%)	267 (65,28%)	450 (82,72%)	133 (40,18%)	142 (34,72%)	94 (17,28%)
Загальна кількість (іноземці)	414	500	596	233 (56,28%)	308 (61,6%)	483 (81,04%)	181 (43,72%)	192 (38,4%)	113 (18,96%)

Рейтинг ЗВО України 2017-2019 р. ХНМУ

Рік	Місце серед ЗВО МОЗ України	Місце у загальному рейтингу	Топ 200 Україна	webometriks	Scopus	Підсумковий бал
2017	6	44	35	106	26	167
Рік	Місце серед ЗВО МОЗ України	Місце у загальному рейтингу	Топ 200 Україна	*Бал ЗНО на контракт	Scopus	Підсумковий бал
2018	3	14-15	31	29	25	85
2019	3	11	33	7	24	64

*У 2018 році дані Webometrics Ranking замінено на показник рейтингу «Середній бал ЗНО на контракт»

Дані про підготовку докторів та кандидатів наук у ХНМУ у 2014-2019 роках

Показник	Роки					
	2014	2015	2016	2017	2018	2019
Заплановано дисертацій						
докторських	11	7	7	6	4	5
кандидатських	45	40	68	46	41	44
Захищено						
докторських	1	5	5	9	9	13
кандидатських	43	41	40	40	37	35

Упровадження результатів наукової діяльності у період 2015-2019 рр.

	2015	2016	2017	2018	2019
Подано заявок до Переліку наукової продукції	24	58	80	85	45
Розроблено:					
- методичних рекомендацій	2	3	8	1	-----
інформаційних листів	22	30	51	56	33

Форма навчання	Результати					Якісна успішність, %	Абсолютна успішність, %
	«5»	«5», «4»	«5», «4», «3»	«3»	«2»		
Вітчизняні студенти							
Бюджетна	75	545	1214	235	24	29,57	98,66
	3,58	25,99	57,89	11,21	1,14		
Контрактна	5	107	422	194	85	13,74	89,33
	0,61	13,13	51,78	23,80	10,43		
У цілому по університету	80	652	1636	429	111	25,14	96,05
	2,75	22,39	56,18	14,73	3,81		
Іноземні студенти							
5 факультет	0	2	173	139	257	0,35	55,18
	0	0,35	30,40	23,43	0		
6 факультет	14	79	298	54	1289	5,36	25,66
	0,81	4,56	17,19	3,11	74,34		
7 факультет	1	50	270	119	974	3,61	31,12
	0,07	3,54	19,09	8,42	68,88		
Разом	15	131	741	312	2520	3,93	32,26
	0,40	3,52	9,94	8,39	67,80		

Перевірка рівня засвоєння практичних навичок та прийомів з надання невідкладної медичної допомоги

№ з/п	Факультет	Дисциплина (середній бал)				
		МНС	Педіатрія	Акушерство	Хірургія	Терапія
1	I мед. 38 студентів	4,7	3,6	3,6	4,6	4,7
2	II мед. 29 студентів	4,1	4,0	3,7	3,8	4,0
3	III мед. 18 студентів	4,6	4,0	3,3	4,2	4,8
4	IV мед. 10 студентів	4,3	3,2	3,1	3,8	4,4
5	V мед. 21 студент	3,6	3,3	3,0	3,4	3,6
6	VI мед. 28 студентів	4,0	3,8	4,0	3,9	4,0
7	VII мед. 31 студент	4,4	3,8	4,0	4,3	4,3

Підготовка науково-педагогічних кадрів

	2016	2017	2018	2019
Докторантура	4	4	2	2
Аспірантура	126	123	112	128
очна	74	81	82	110
заочна	52	42	28	18
Клінічна ординатура	50	43	45	3

Результати складання тестового іспиту «Крок-2. Стоматологія» іноземними студентами V факультету з підготовки іноземних студентів (спеціальність «Стоматологія») в 2018-2019 навчальному році у порівнянні з 2017-2018 та 2016-2017 навчальними роками

Навчальний рік	Кількість студентів	Тест	Терапевтична стоматологія	Хірургічна стоматологія	Ортопедична стоматологія	Дитяча стоматологія	Дитяча терапевтична стоматологія	Дитяча хірургічна стоматологія	Ортодонтія
2018/2019	106	67,5	71,5	65,5	64,9	66,6	72,8	61,9	57,7
2017/2018	96	66,3	71	64,3	66,9	64,8	71,3	62,4	50,8
2016/2017	77	66,2	68,2	63,1	66,6	67,8	70,3	64,3	66,1

Кількість надрукованих наукових робіт за результатами НДР у 2014-2019 рр.

	2014	2015	2016	2017	2018	2019 (станом на 25.11.19)
Монографії	28	38	52	44	48	48
Статті у наукових виданнях	1916	2064	1952	1820	1205	1303
у тому числі у країнах дальнього зарубіжжя	124	140	216	311	177	334
Тези доповідей	2681	3254	3618	3512	2055	2399

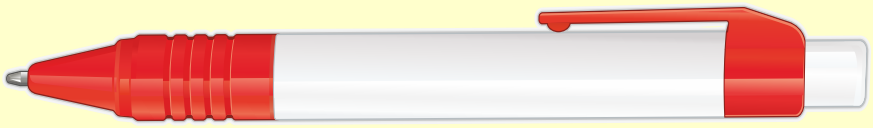

Порівняльний аналіз результатів складання "Крок 2. Стоматологія" вітчизняними студентами у 2018 та 2019 рр.

Параметри		2017 - 2018 н.р.	2018-2019 н.р.
Не склали іспит		2 (1,6%)	7 (4,8%)
Тест(%)		77,8	75,3
Субтести зі стоматологічних дисциплін, (%)	Терапевтичної	87,1	80,3
	Хірургічної	72,8	72,9
	Ортопедичної	76,5	71,5
	Дитячої	77,6	74,4
	Дитячої терапевтичної	81,9	81,1
	Дитячої хірургічної	79,9	70,8
	Ортодонтії	64,8	63,0