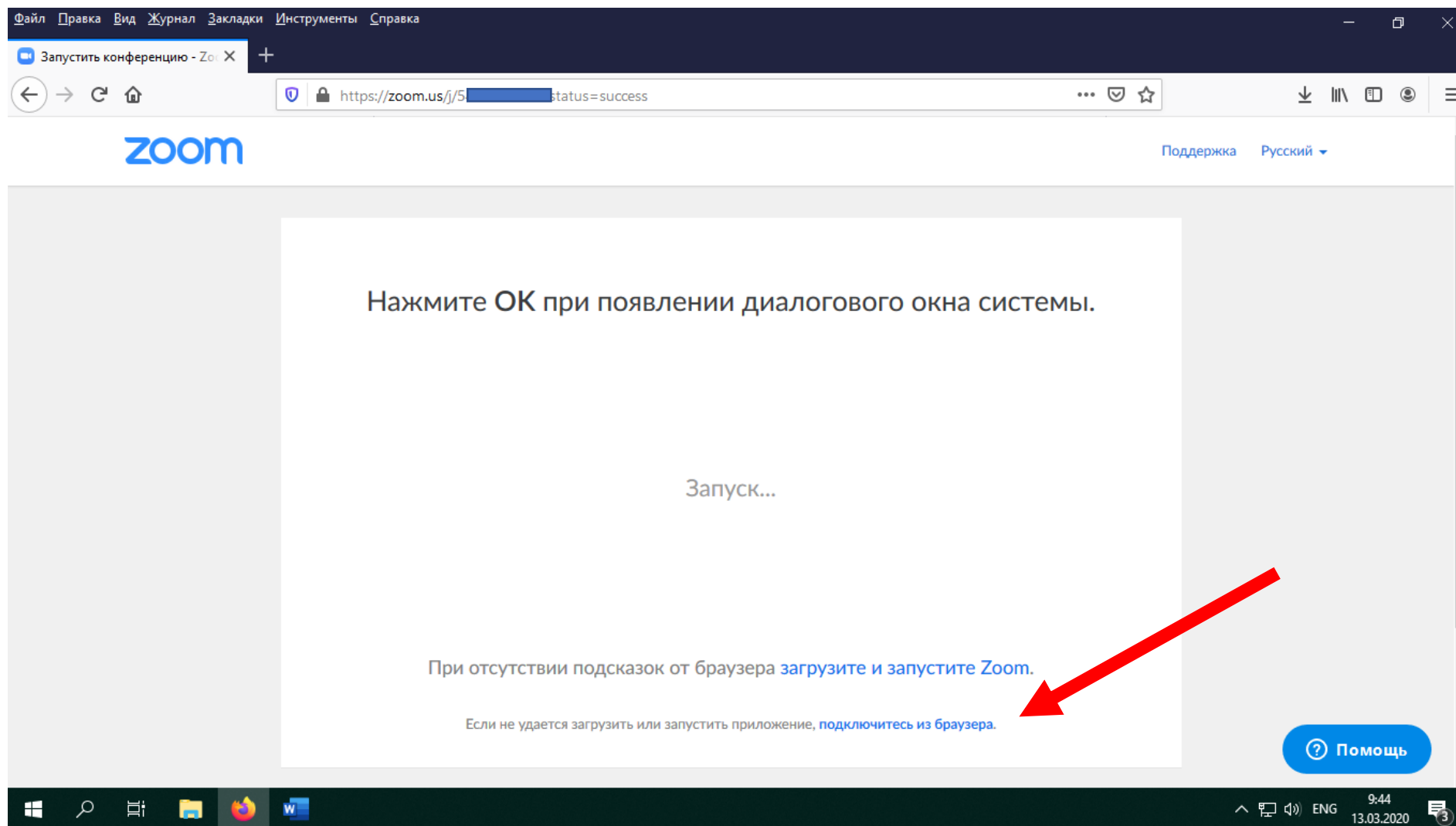


Варіант підключення студента до конференції викладача через веб-браузер:

1. Відкрийте браузер на Вашому комп'ютері
2. Перейдіть за посиланням: https://zoom.us/j/***** , де ***** постійний номер ідентифікатора конференції викладача (номер повідомляється викладачем або старостою групи), та натисніть «Підключитесь из браузера»:



3. Далі Вам запропонують ввести Ваше ім'я (додатково введіть прізвище щоб не було плутанини)

Файл Правка Вид Журнал Закладки Инструменты Справка

Интернет-Совещание Zoom - X

https://zoom.us/join/5[redacted]wpk=wcpkde5710f0bef0550dd8fbb8fd4dc862cd

zoom РЕШЕНИЯ

ВОЙТИ В КОНФЕРЕНЦИЮ ОРГАНИЗОВАТЬ КОНФЕРЕНЦИЮ ВОЙТИ В СИСТЕМУ ЗАРЕГИСТРИРУЙТЕСЬ БЕСПЛАТНО

Введите имя, чтобы подключиться к конференции

Ваше имя

Ваше имя

Войти

Помощь

9:50 13.03.2020



РЕШЕНИЯ ▾

ВОЙТИ В КОНФЕРЕНЦИЮ

ОРГАНИЗОВАТЬ КОНФЕРЕНЦИЮ ▾

ВОЙТИ В СИСТЕМУ

ЗАРЕГИСТРИРУЙТЕСЬ БЕСПЛАТНО

Введите имя, чтобы подключиться к конференции

Ваше имя

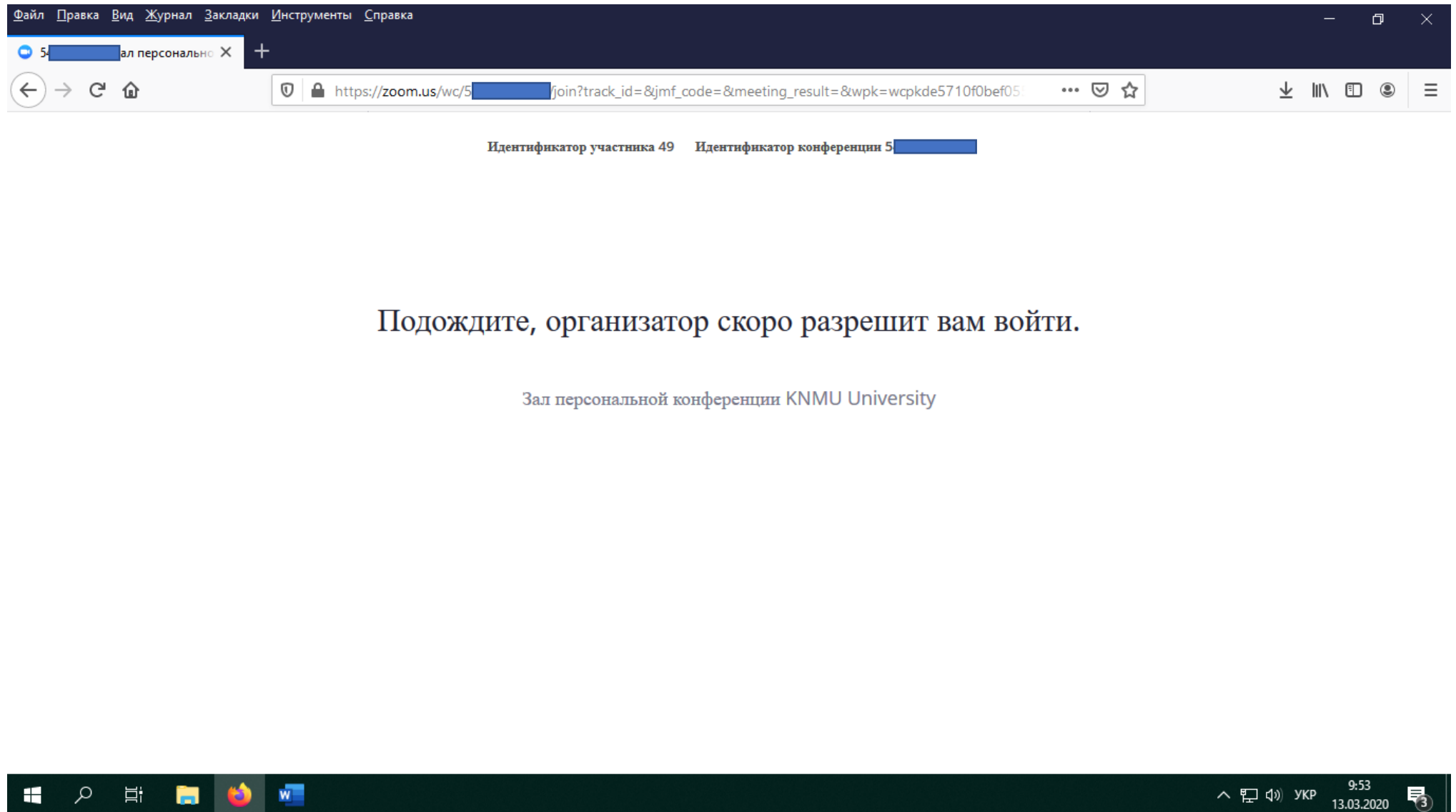
Сергій Лавров

Войти

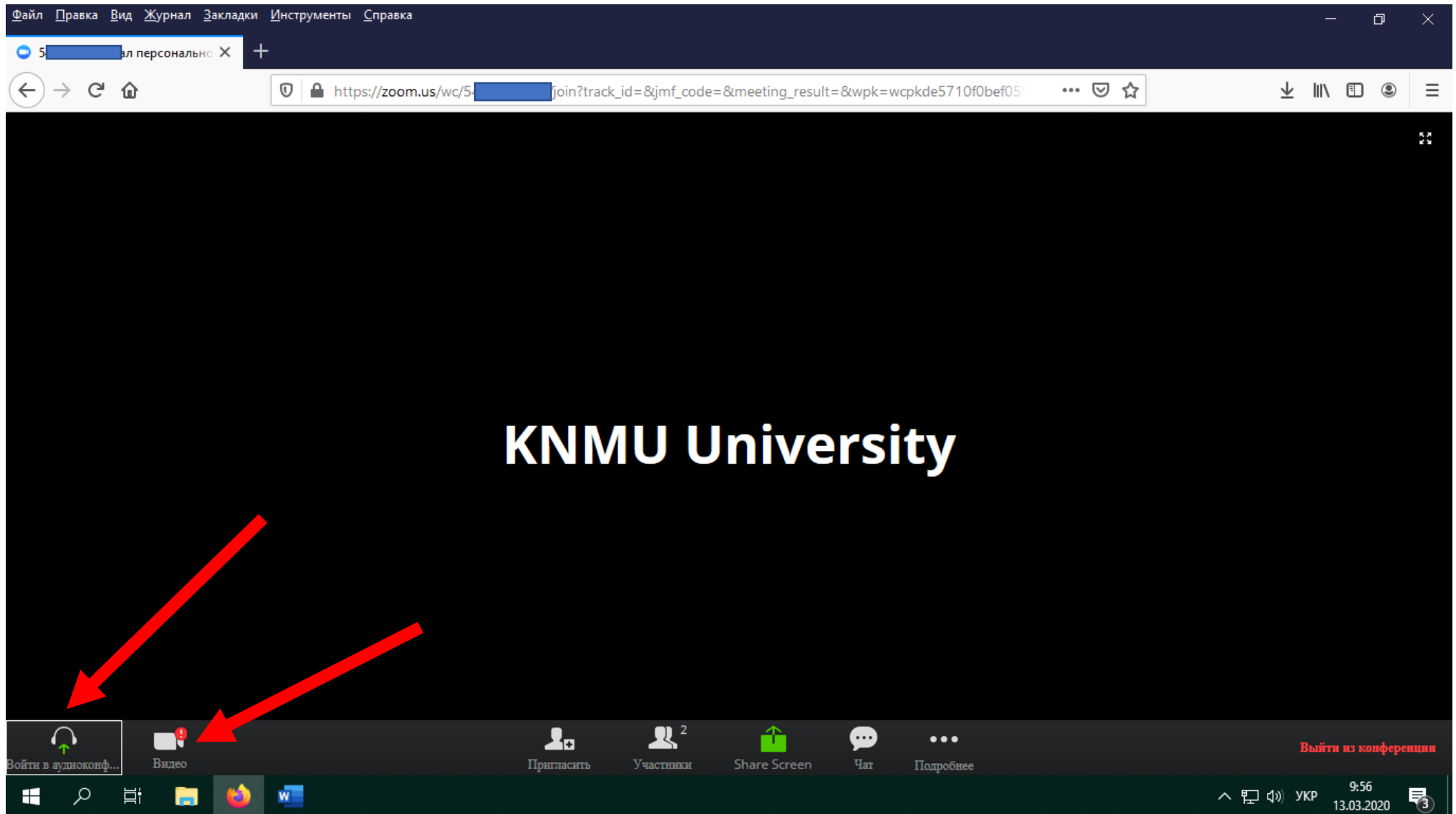


Помощь

4. Далі викладач підтверджує Ваш акаунт



5. Після підтвердження Вашого акаунта Ви зможете розпочати відеоконференцію (або аудіо конференцію):



Також існує ще варіант підключення до конференції.

1. Перейдіть за посиланням <https://zoom.us> та пройдіть до низу сторінки

Файл Правка Вид Журнал Закладки Инструменты Справка

Центр загрузок - Zoom Video Conferencing, Web Conl

https://zoom.us

zoom РЕШЕНИЯ

ВОЙТИ В КОНФЕРЕНЦИЮ ОРГАНИЗОВАТЬ КОНФЕРЕНЦИЮ ВОЙТИ В СИСТЕМУ ЗАРЕГИСТРИРУЙТЕСЬ БЕСПЛАТНО

Zoom: лидер в сфере конференц-решений согласно отчетам Gartner Magic Quadrant, 2019 г.

Введите ваш рабочий адрес электронной г Бесплатная регистрация

Ознакомьтесь с нашей Политикой конфиденциальности.

Помощь

Figure 1. Magic Quadrant for Meeting Solutions

CHALLENGERS	LEADERS
Google	Microsoft
Adobe	Cisco
Enghouse Systems (Vidyo)	Zoom
Huawei	LogMeIn
TrueConf	Pexip
PGi	StarLeaf
Avaya	BlueJeans
ZTE	Lifesize

2. Завантажите на свій ПК «Клиент конференции»

The image shows a browser window with the Zoom website. The address bar displays <https://zoom.us>. The navigation bar includes the Zoom logo, a 'РЕШЕНИЯ' dropdown, and buttons for 'ВОЙТИ В КОНФЕРЕНЦИЮ', 'ОРГАНИЗОВАТЬ КОНФЕРЕНЦИЮ', 'ВОЙТИ В СИСТЕМУ', and 'ЗАРЕГИСТРИРУЙТЕСЬ БЕСПЛАТНО'. The footer contains several columns of links:

- О компании:** Блог Zoom, Клиенты, Наш коллектив, Почему стоит выбрать Zoom, Функции, Вакансии, Интеграция, Партнеры, Инвесторы, Для прессы, Медиа-кит, Наглядное видео
- Загрузить:** Клиент конференций (highlighted with a red arrow), Клиент Zoom Rooms, Расширение браузера, Плагин Outlook, Плагин Lync, Приложение iPhone/iPad, Приложение Android
- Отдел продаж:** 1.888.799.9666, Обратиться в отдел продаж, Планы и цены, Запросить демонстрацию, Веб-семинары и мероприятия
- Поддержка:** Проверить Zoom, Учетная запись, Центр поддержки, Обучение в реальном времени, Обратная связь, Контактные данные, Специальные возможности
- Язык:** Русский
- Валюта:** Доллары США, \$

Social media icons for WordPress, LinkedIn, Twitter, YouTube, and Facebook are also present. At the bottom right, there is a 'Помощь' button. The footer text reads: 'Авторское право ©2020 – Zoom Video Communications, Inc. Все права защищены. Политика конфиденциальности и Правовая политика | О рекламе | Do Not Sell My Personal Information | Настройки cookie'. The Windows taskbar at the bottom shows the time as 10:12 on 13.03.2020.

Файл Правка Вид Журнал Закладки Инструменты Справка

Центр загрузок - Zoom x Центр загрузок - Zoom x +

https://zoom.us/download#client_4meeting

zoom РЕШЕНИЯ ВОЙТИ В КОНФЕРЕНЦИЮ ОРГАНИЗОВАТЬ КОНФЕРЕНЦИЮ ВОЙТИ В СИСТЕМУ [ЗАРЕГИСТРИРУЙТЕСЬ БЕСПЛАТНО](#)

Клиент Zoom для конференций

Клиент веб-браузера загружается автоматически при запуске или входе в первую конференцию Zoom, а также доступен для загрузки вручную здесь.

[Загрузить](#) Версия 4.6.7 (18176.0301)

Плагин Zoom для Microsoft Outlook

Плагин Zoom для Outlook устанавливает на панели инструментов Microsoft Outlook кнопку, которая позволяет вам начать или запланировать конференцию одним нажатием.

[Загрузить](#) Версия 4.8.17303.0117

[Помощь](#)

10:13 13.03.2020

3. Інсталюйте програму та натисніть «Войти в конференцію»

The screenshot shows a web browser window with the URL https://zoom.us/download#client_4meeting. The page displays the Zoom logo and navigation options. A modal window titled "Облачные конференции Zoom" is open, featuring the Zoom logo and two buttons: "Войти в конференцию" (highlighted with a red arrow) and "Войти в". Below the buttons, the version number "Версия: 4.6.7 (18176.0301)" is displayed. A blue button labeled "ЗАРЕГИСТРИРУЙТЕСЬ БЕСПЛАТНО" is visible in the top right corner of the page. At the bottom of the page, there is a blue "Загрузить" button, the version number "Версия 4.8.17303.0117", and a "Помощь" button with a question mark icon. The Windows taskbar at the bottom shows the Start button, search icon, and several application icons, including Zoom. The system tray in the bottom right corner shows the time "10:17" and date "13.03.2020".

кнопку, которая позволяет вам начать или запланировать конференцию одним нажатием.

4. Далі введіть номер ідентифікатора конференції (номер Вам повідомить викладач або староста групи)

The screenshot shows a web browser window with the Zoom website. The address bar displays https://zoom.us/download#client_4meeting. The page features the Zoom logo and navigation links: [ВОЙТИ В КОНФЕРЕНЦИЮ](#), [ОРГАНИЗОВАТЬ КОНФЕРЕНЦИЮ](#), [ВОЙТИ В СИСТЕМУ](#), and [ЗАРЕГИСТРИРУЙТЕСЬ БЕСПЛАТНО](#). A modal dialog box titled "Подключиться к конференции" (Join Meeting) is open, prompting the user to enter a meeting ID. The dialog includes a dropdown menu for the meeting ID, a text input for the name "Сергій Лавров", and checkboxes for "Запомнить мое имя для будущих конференций" (checked), "Не подключать звук" (unchecked), and "Выключить мое видео" (unchecked). Buttons for "Войти" (Join) and "Отмена" (Cancel) are at the bottom of the dialog. A red arrow points to the meeting ID input field. The background page also shows sections for "Клиент" (Client) and "Плагин" (Plugin) with "Загрузить" (Download) buttons. The Windows taskbar at the bottom shows the time as 10:22 on 13.03.2020.

5. Далі викладач підтверджує Ваш акаунт

Zoom



Подождите, организатор конференции скоро разрешит вам войти.

Зал персональной конференции KNMU University

Проверить звук компьютера



6. Після підтвердження розпочніть відеоконференцію (або аудіо конференцію).